■やらないといけないこと

A. 新規ID登録（ICOトーナメントシステムを使用するためのIDを登録する）
※過去にID登録した人はAは不要
（これまでのジャパンオープン、国際大会（世界選手権他）に参加した方はID登録は済んでいるはずので不要）

B. 国際大会参加のためのICO（世界クロスミントン機構）ライセンスフィーの支払登録

C. 大会参加登録（大会エントリー）

■ABC共通／ログイン

ICO(International Crossminton Organisation)の登録システム（Ophardt System）のLogin画面を立ち上げ、Loginする（該当URLをクリックする） https://crossminton.ophardt.online/en/login

事前に新規ID登録した「Ophardt System」の「Username」（ユーザ名＝ID）と「Password」（パスワード）を入力し、ログインする（新規ID登録していない場合はまずは「A_新規ID登録」を行う）
※言語が英語でない場合は、「ホーム画面」をクリックして英語にする

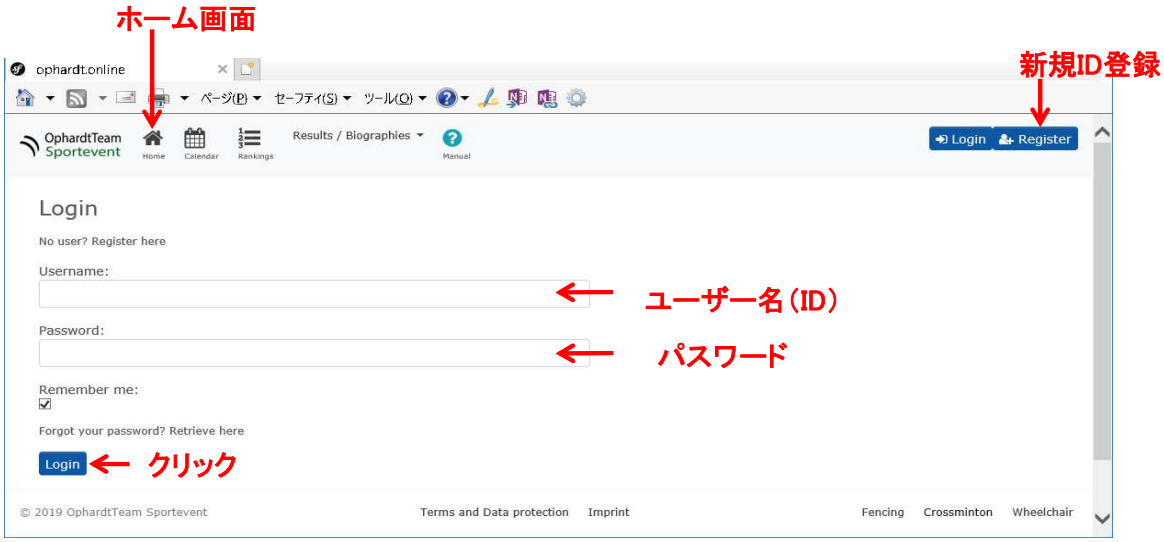

■ABC共通／システムメニュー

ICO(International Crossminton Organisation)の登録システム（Ophardt System）にLoginすると以下のホーム画面が表示される

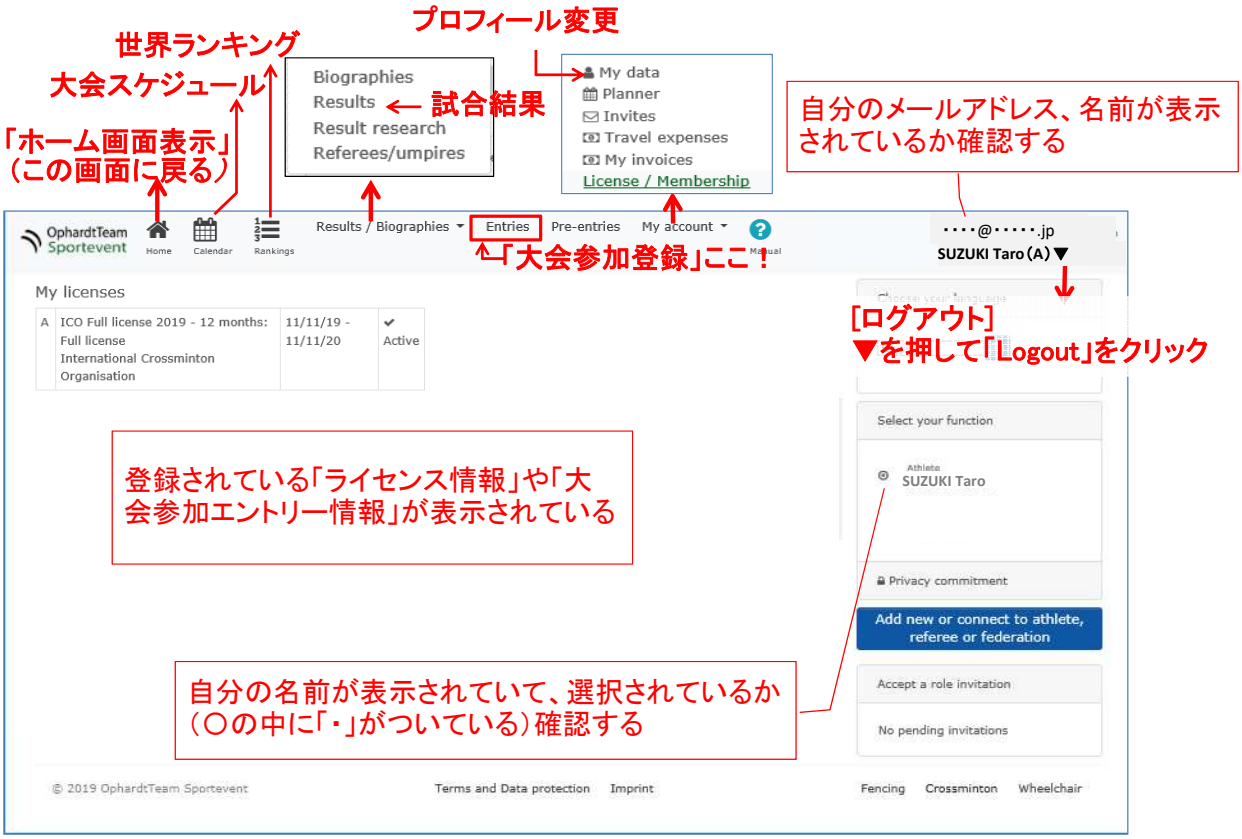

■パスワード忘れの場合（⇒パスワード再設定を行う）

①ICO(International Crossminton Organisation)の登録システム（Ophardt System）のLogin画面を立ち上げ（該当URLをクリックする）、[Retrieve here]をクリックする https://crossminton.ophardt.online/en/login

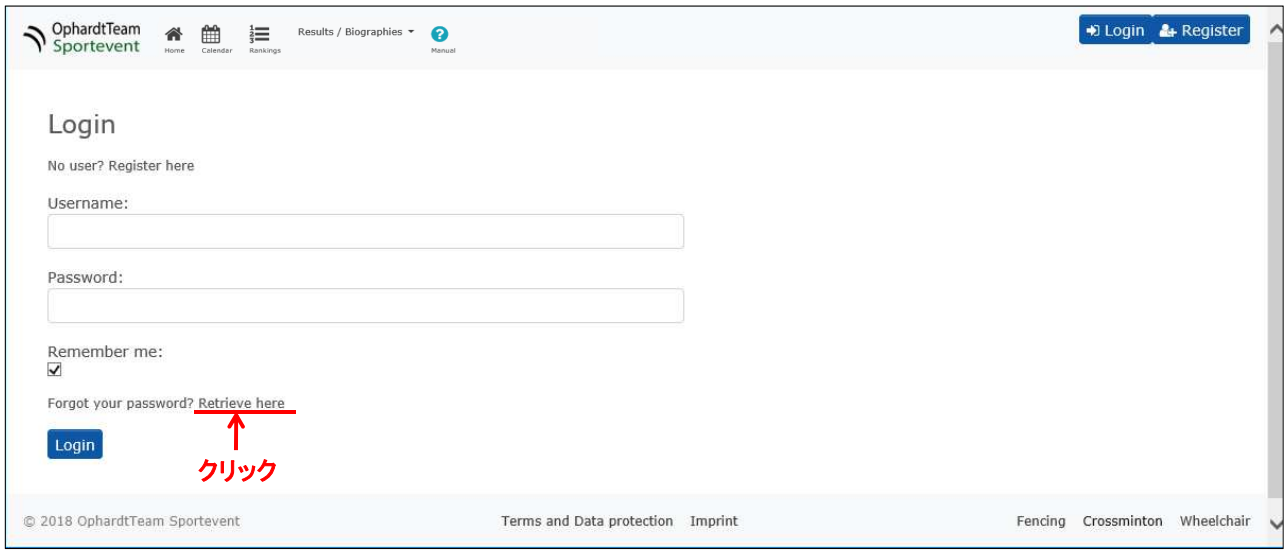

②登録したユーザー名（＝ID）か、登録したEmailアドレスを入力して「Send passwrod to Email」をクリックする

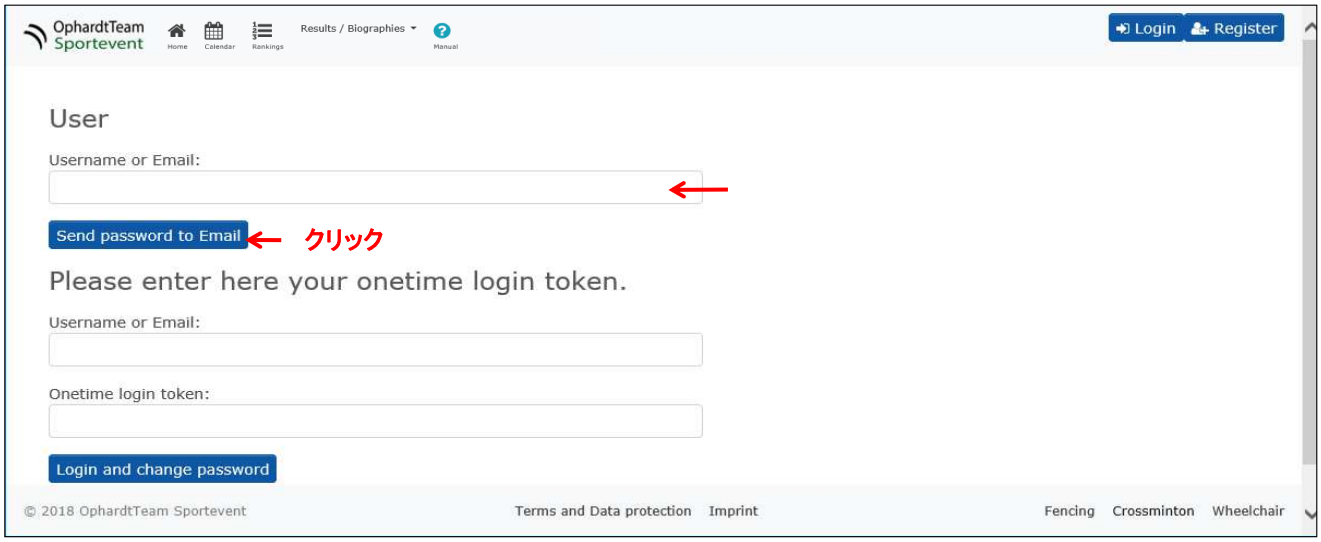

③以下画面が表示され、登録されているEmailアドレスにメールが送られてくる

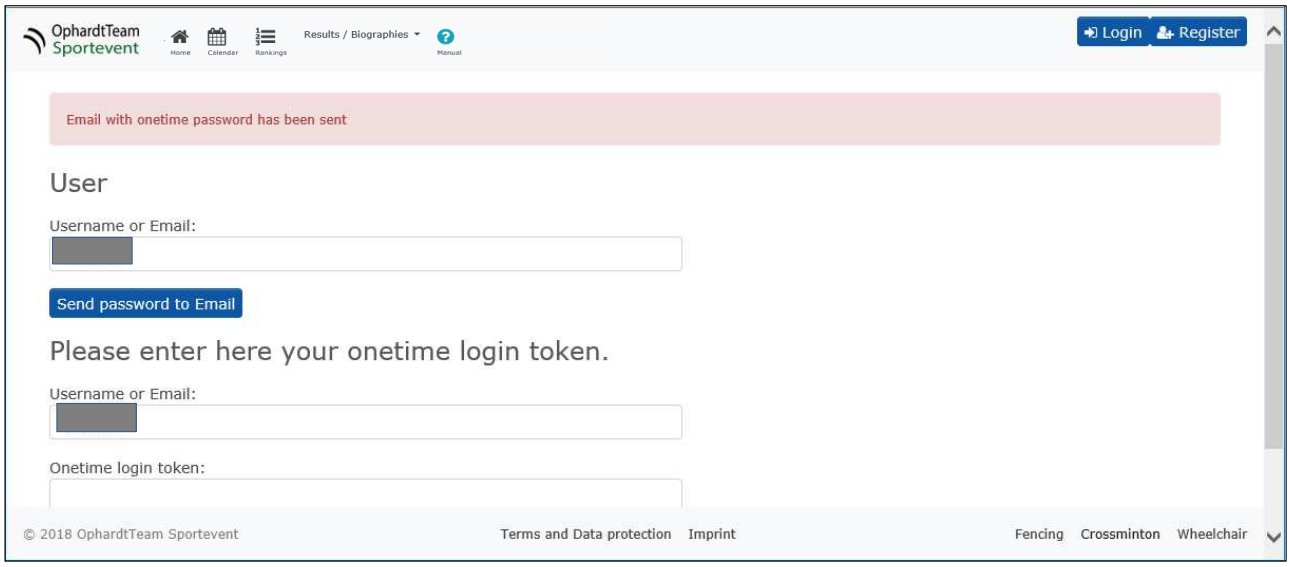

④送られてきたメールの上のリンクをクリックする

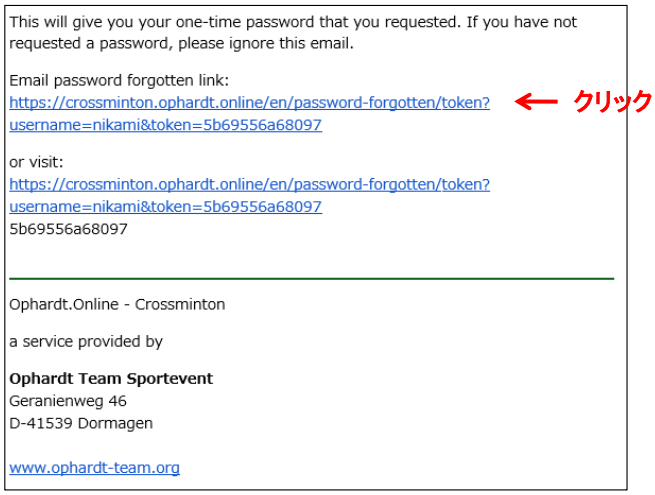

⑤新たなパスワードを入力して[Save]をクリックする

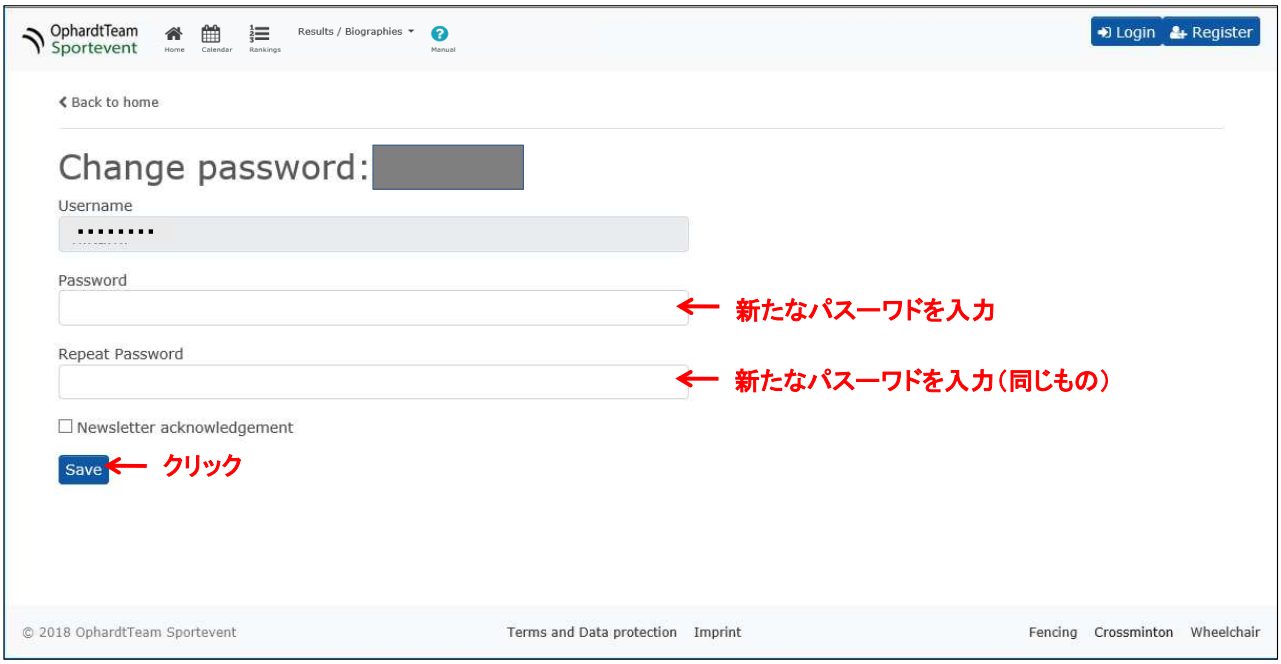

これで新しいパスワードが使えるようになりますので、ユーザー名（ID）と新しいパスワードでLoginしてください

A. 新規ID登録

*これまでICOトーナメントシステムを使用したことがある人で、IDを既に持っている人はこの新規ID登録は不要

①下記URL（下記URLをクリックまたはホーム画面、Login画面の[Register]をクリックする）

https://crossminton.ophardt.online/en/register

②下記画面が出るので必要な内容を入力

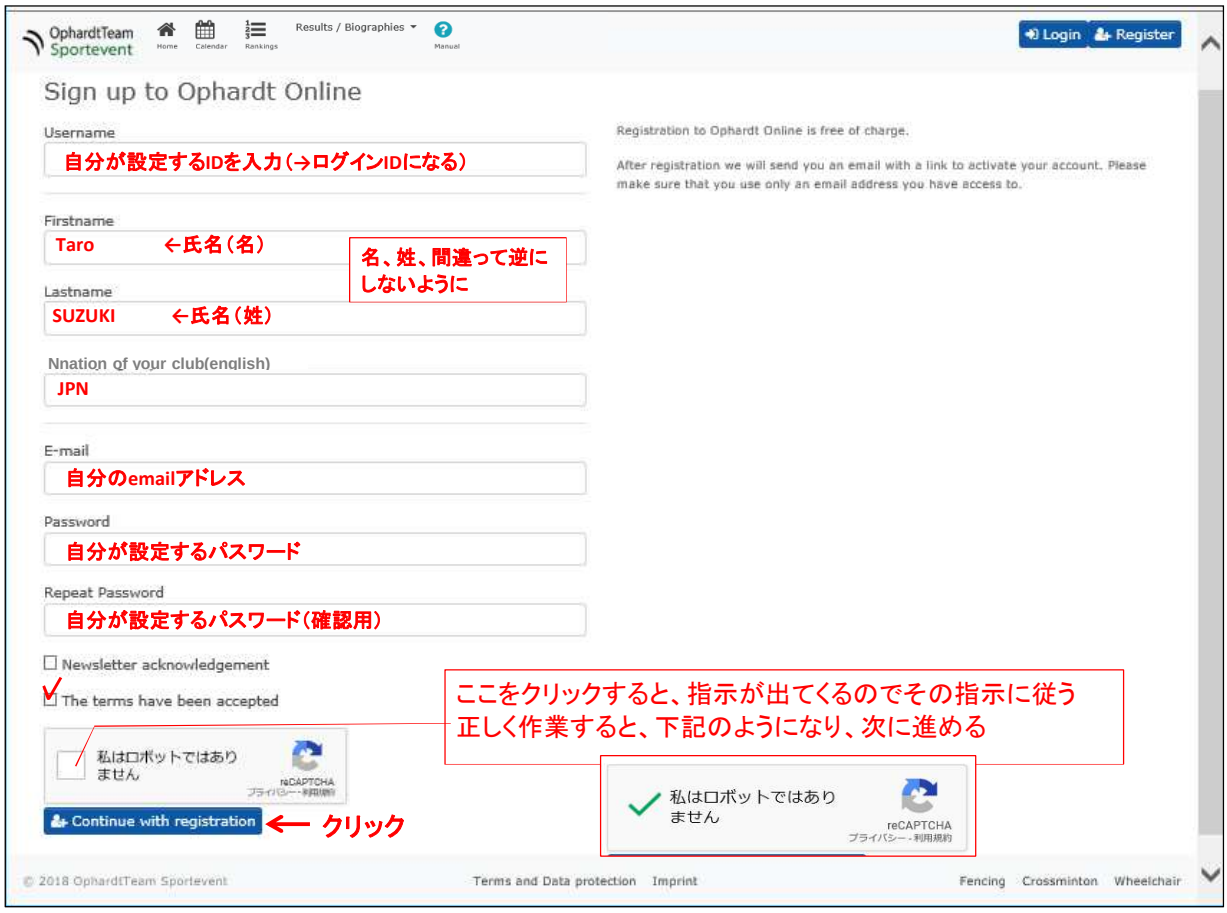

③「Continue with registration」をクリックすると登録したメールアドレスに以下メールが届くのでメールを開き、本文中のリンクをクリックする

届くメール→ no-reply@ophardt.online　E-mail subject - Hello SUZUKI Please click on link: https://crossminton.ophardt.online/en/confirm?

クリック
（登録したUsernameをアクティブにして使えるようにする）
※これを行わないとIDは使えない

④

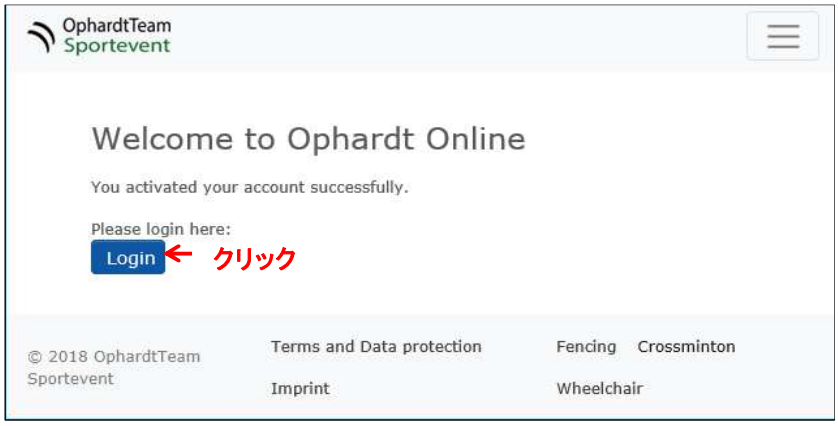

⑤登録した「Username」（ユーザー名＝ID）と「Password」（パスワード）を入力してLoginする

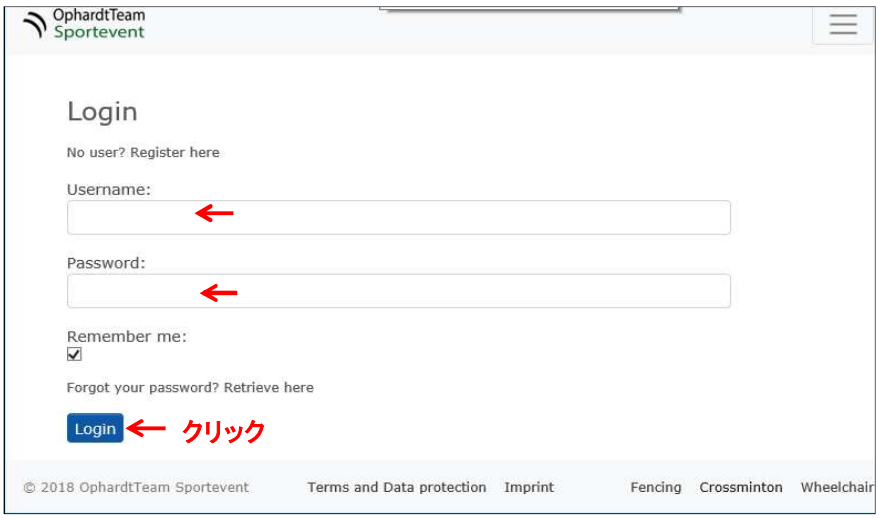

⑥プロフィール情報を登録する（以下を行わないと大会参加登録できない）

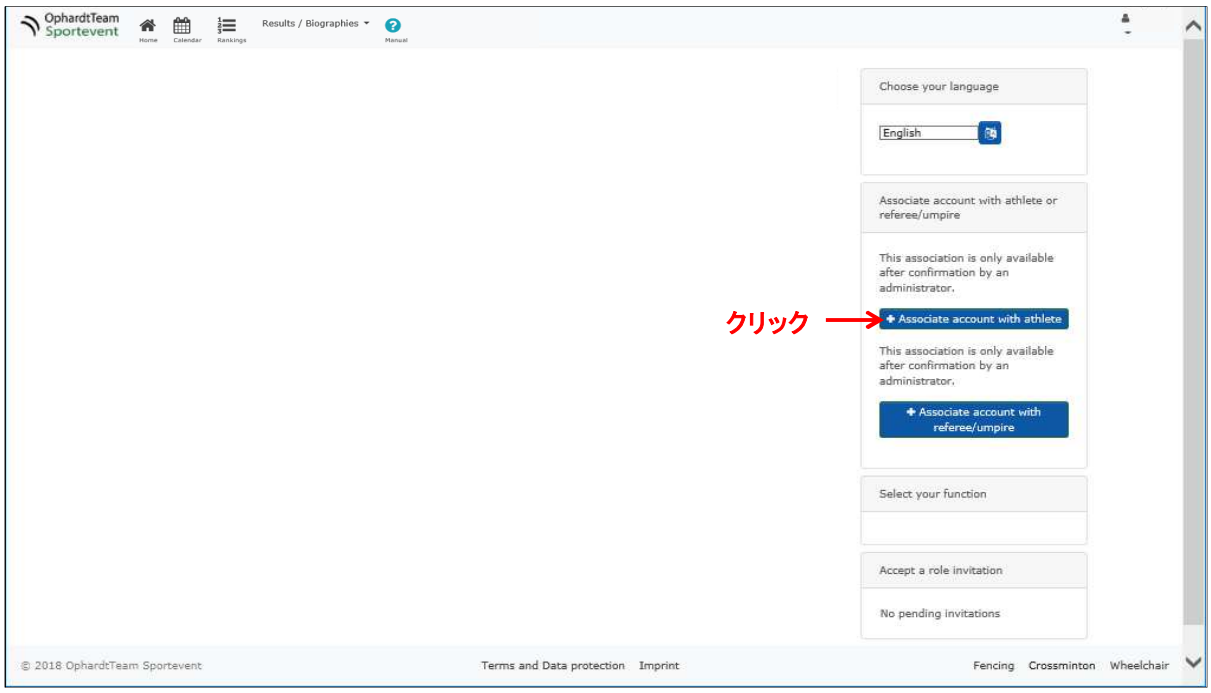

⑦

⑧

⑨IDをセレクトする（画面右下の「Select your function」の自分の名前が表示されている〇をクリックする）

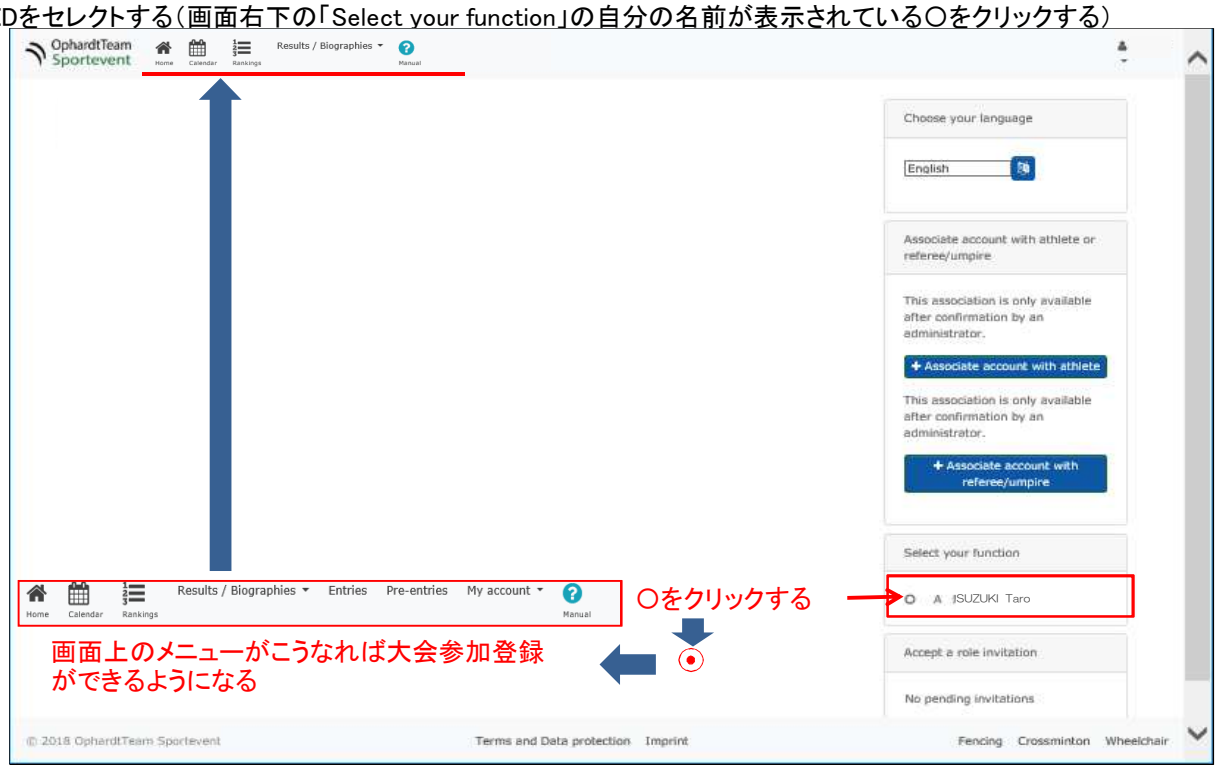

B. ライセンスフィー支払登録

*既にランセンスをもっている人は不要

①ICO(International Crossminton Organisation)の登録システム(Ophardt System)の
Login画面を立ち上げ(該当URLをクリックする)、「Username」「Password」を入力してLoginする

※詳細は「0_全体・ログイン[■ABC共通／ログイン]」参照

②「My account→License / Membership」をクリックする

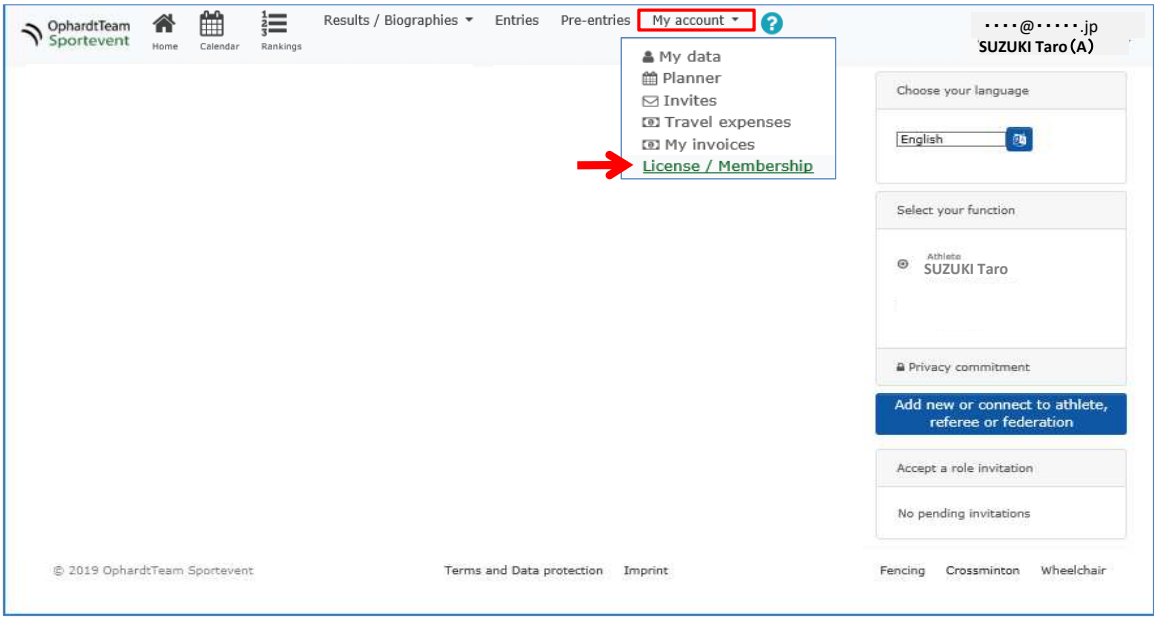

③該当するライセンスを選び「Add order」をクリックする

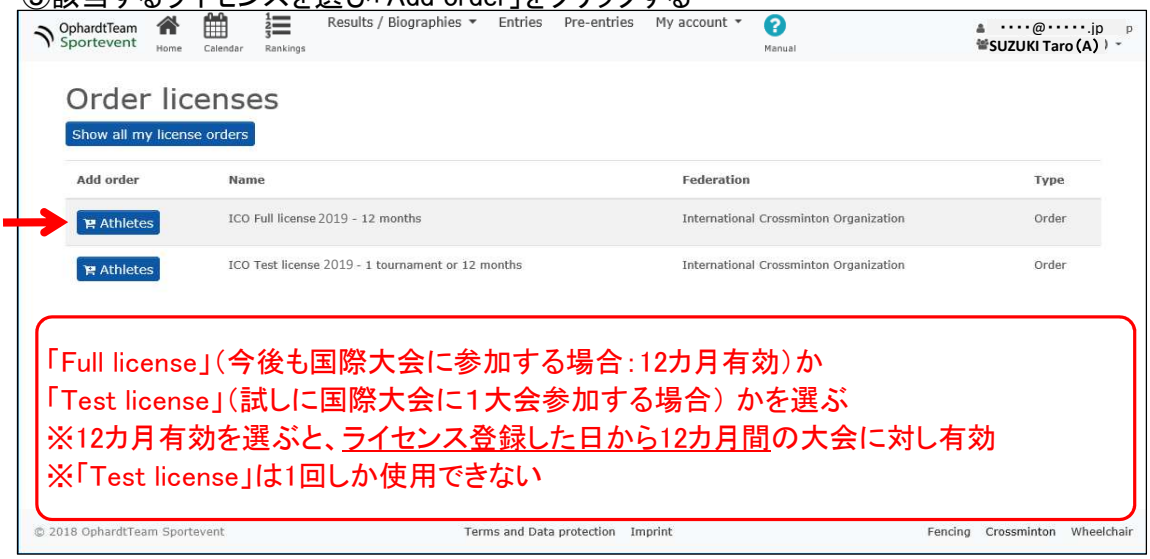

「Full license」(今後も国際大会に参加する場合:12カ月有効)か
「Test license」(試しに国際大会に1大会参加する場合) かを選ぶ
※12カ月有効を選ぶと、ライセンス登録した日から12カ月間の大会に対し有効
※「Test license」は1回しか使用できない

④該当するライセンスを選び「Add licenses to your cart」をクリックする

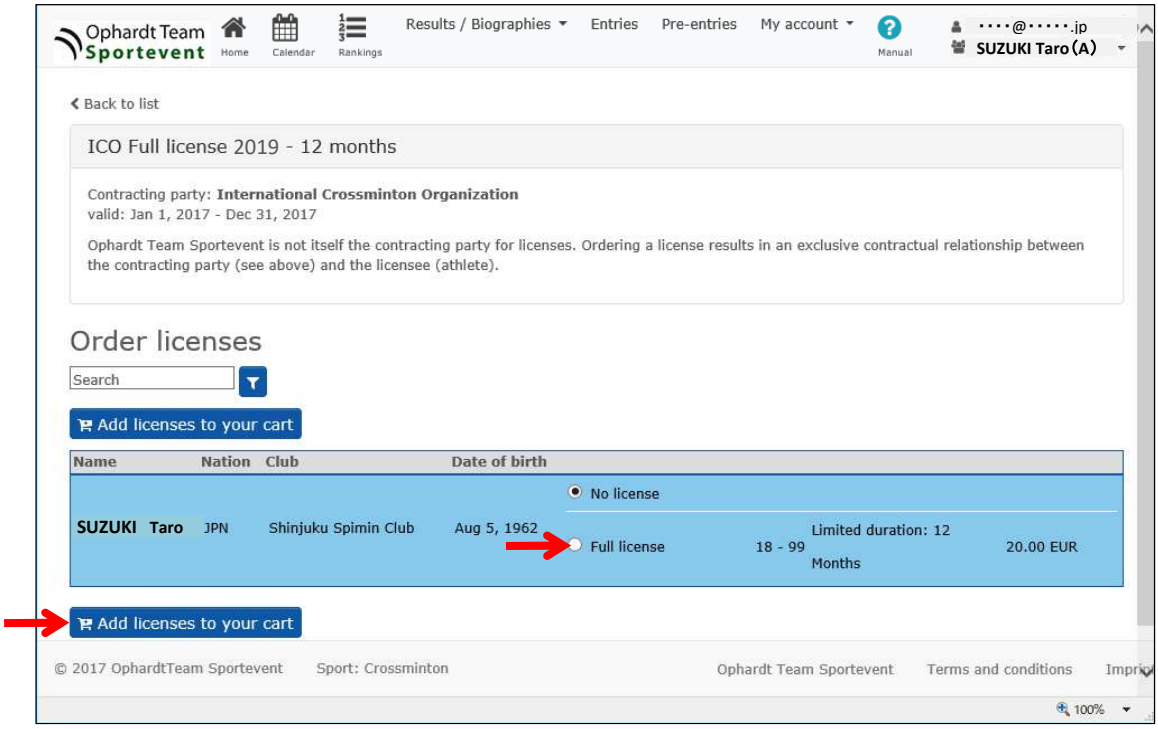

⑤「Checkout」をクリックする

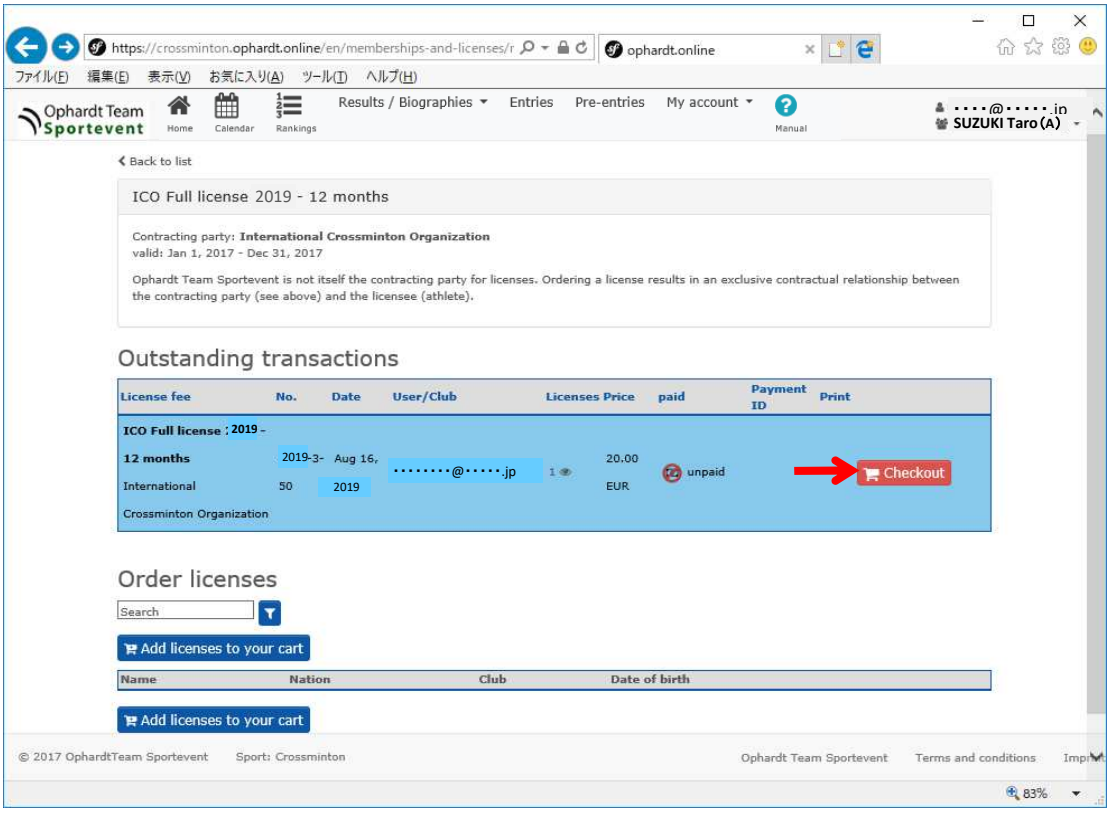

⑥「Agreement to pay for the order you are placing」をクリックする

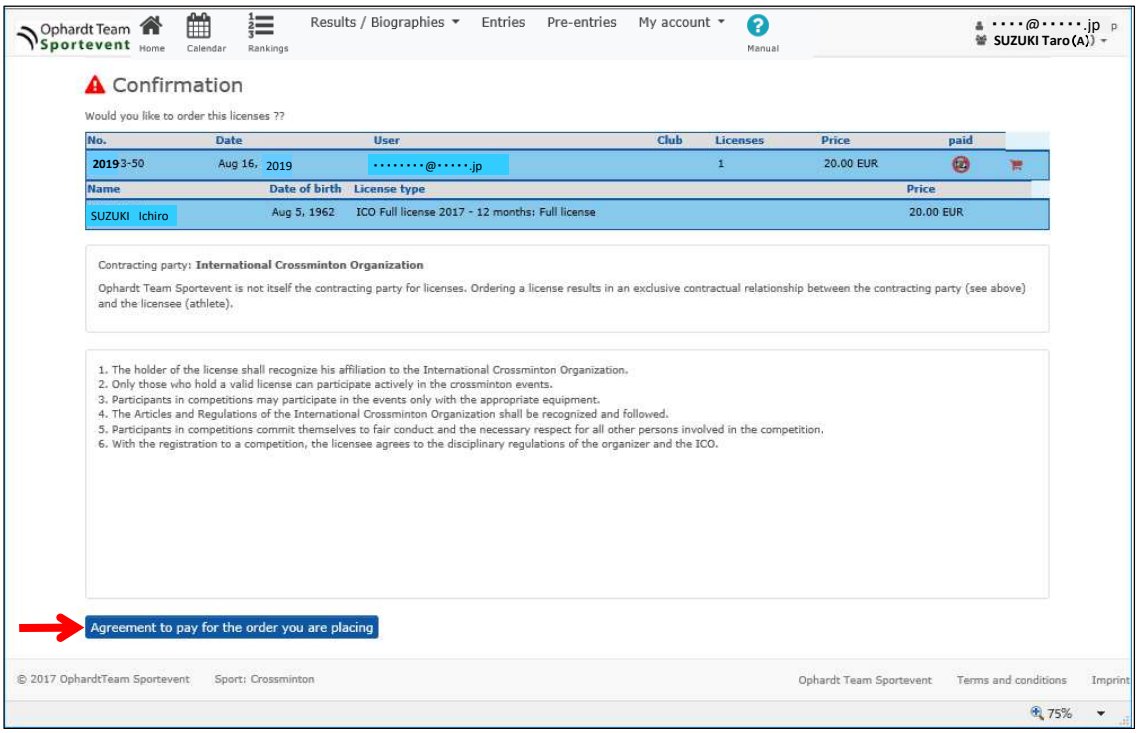

⑦「Payment」をクリックする

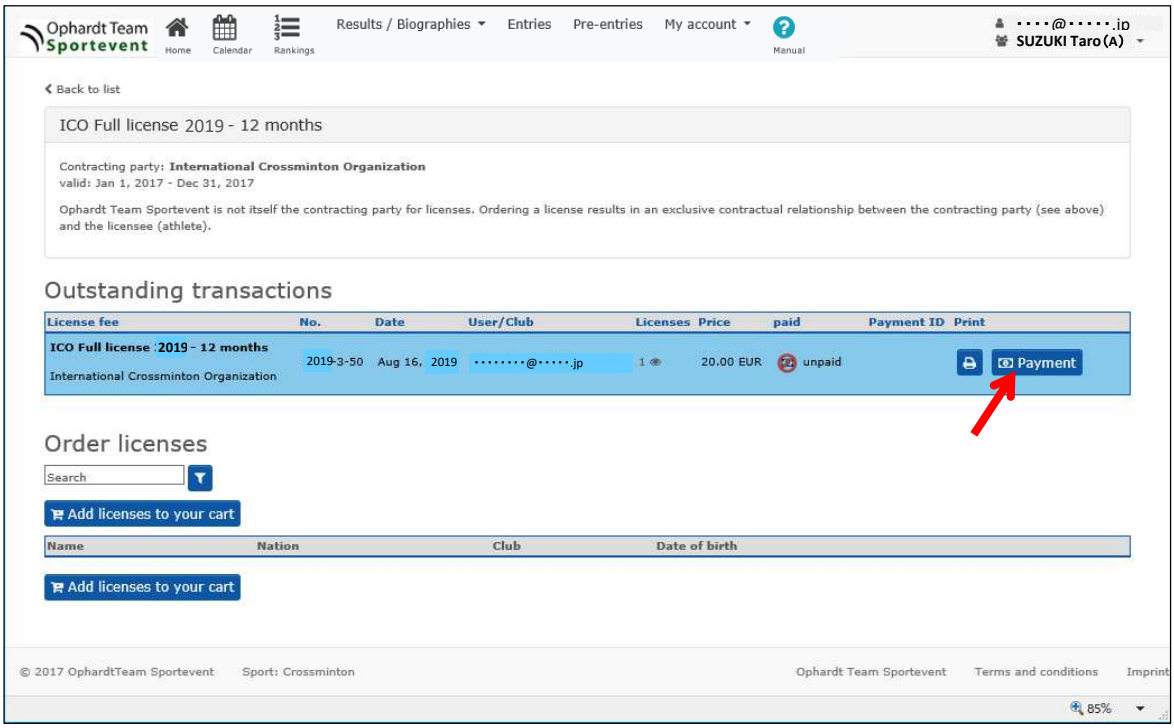

⑧支払方法（「Prepaid」or「PayPal」）を選択し、「Continue」をクリックする

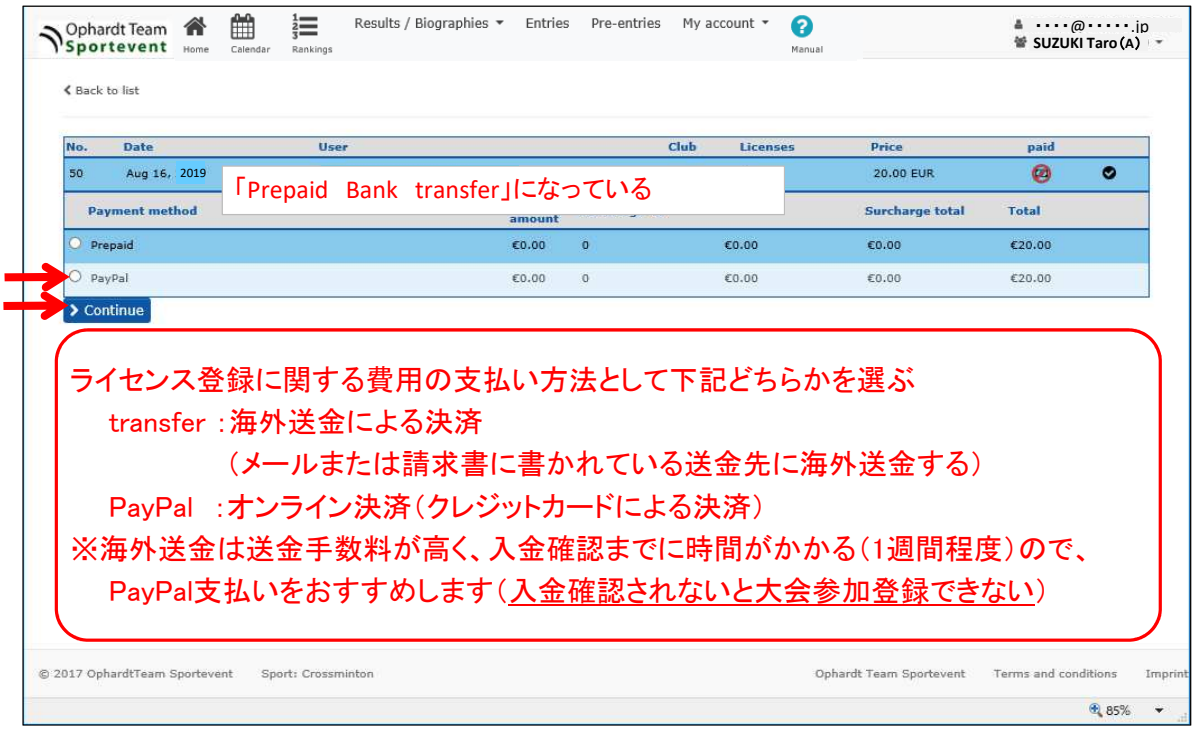

ライセンス登録に関する費用の支払い方法として下記どちらかを選ぶ
transfer ：海外送金による決済
（メールまたは請求書に書かれている送金先に海外送金する）
PayPal ：オンライン決済（クレジットカードによる決済）
※海外送金は送金手数料が高く、入金確認までに時間がかかる（1週間程度）ので、
PayPal支払いをおすすめします（入金確認されないと大会参加登録できない）

以降は「PayPal」選択の場合の流れ

⑨「PayPal」ログイン画面が表示されるので、画面下の「English」を押して英語表記にする
※PayPal登録がまだな人は、画面の指示に従って、クレジットカード情報等を入力するとPayPal登録可能となる

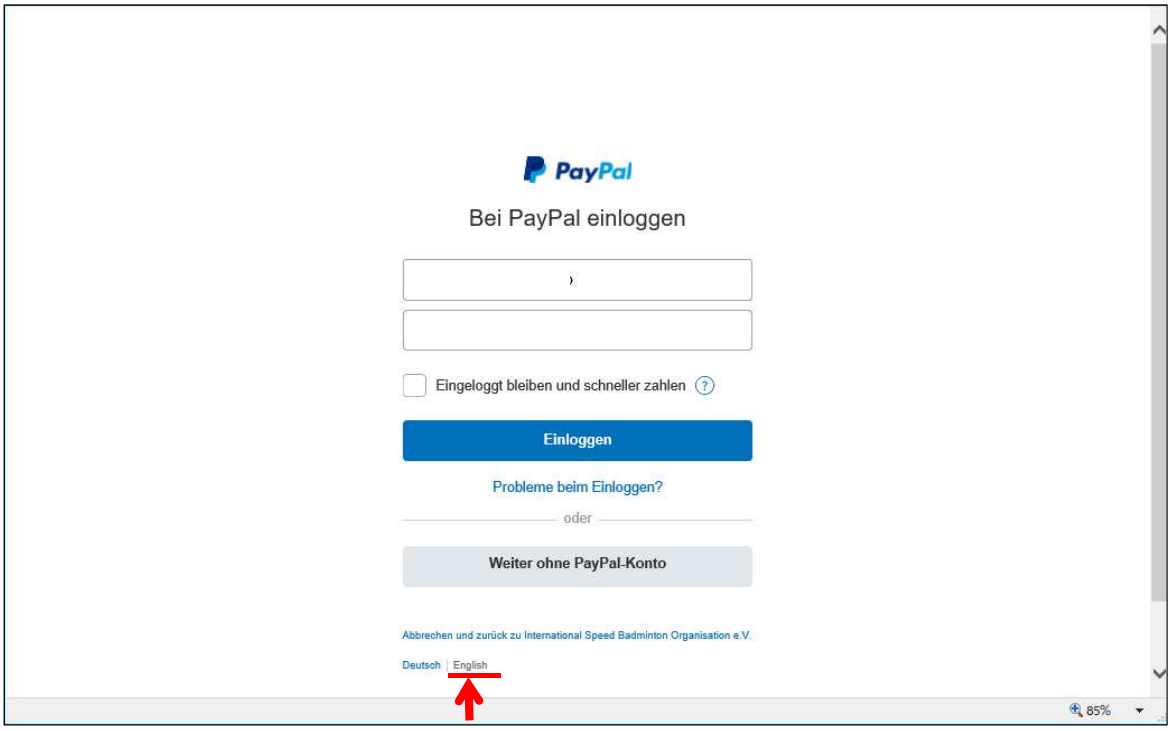

⑩ID、パスワードを入力し、「Log in」をクリックする

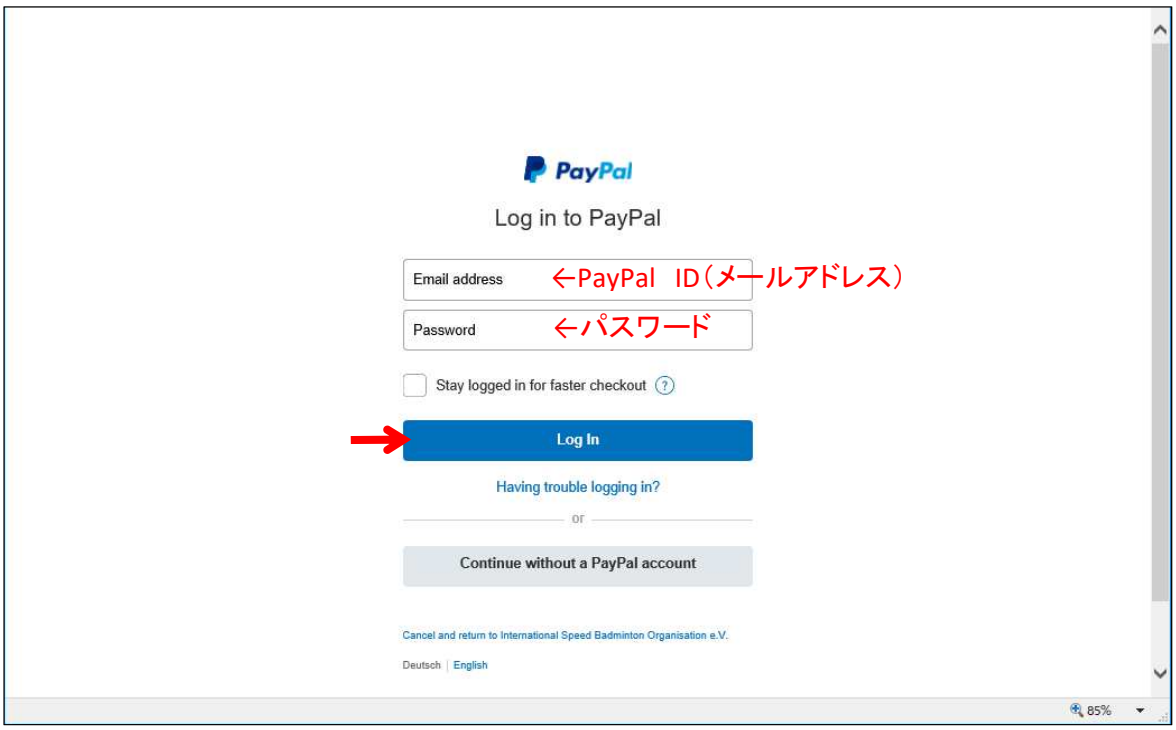

⑪「Pay Now」をクリックする

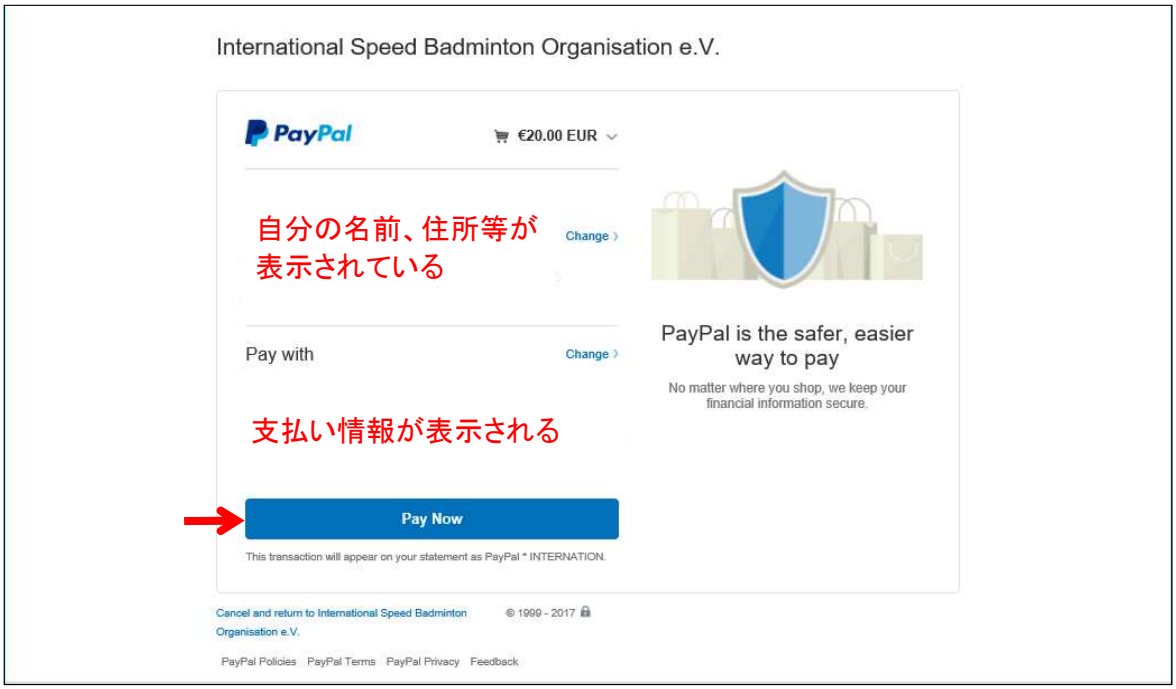

⑫下記画面で「Print your invoice」で印刷するか、メールアドレスに届く内容を保管しておく

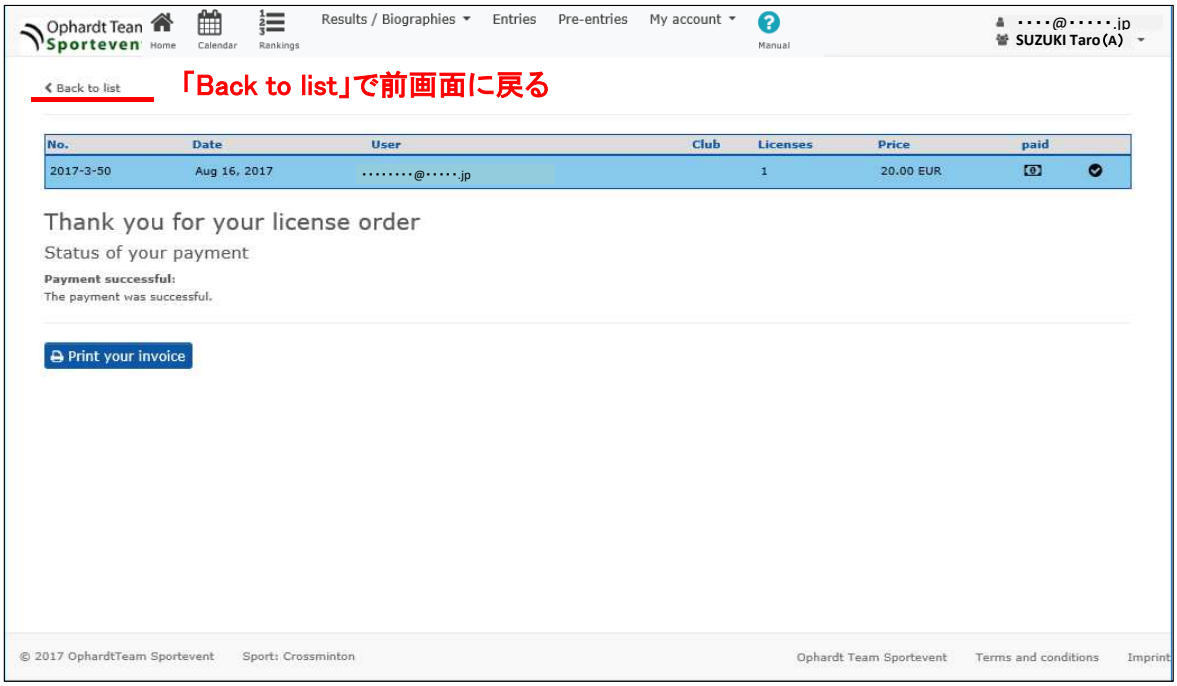

⑬メールアドレスに届くライセンスフィー支払登録結果

＜登録確認メール＞

Confirmation of license order

Number	
Date	
User	
Club	
Licenses	
Price	

The order has not been paid.

Licenses

SUZUKI Ichiro	Aug 5, 1962	ICO Full license 2017 - 12 months: Full license	20.00 EUR

Ophardt.Online - Crossminton

a service provided by

Ophardt Team Sportevent
Geranienweg 46
D-41539 Dormagen

www.ophardt-team.org

＜PayPal支払完了メール＞

PayPal

2017年8月16日 0:41:11 PDT

ICHIRO SUZUKI様

International Speed Badminton Organisation e.V.への€20.00 EURのお支払いが完了しました
(詳細: info@isbo-speedbadminton.com)

ライセンスフィー支払登録はこれで終了です。ログアウトしてください
（画面右上の名前横の▼を押して「Logout」をクリックする
（詳細は「O_全体・ログイン[■ABC共通／システムメニュー]」参照））

C. 大会参加登録（大会エントリー）

①ICO(International Crossminton Organisation)の登録システム（Ophardt System）の
Login画面を立ち上げ（該当URLをクリックする）、「Username」「Password」を入力してLoginする

※詳細は「0_全体・ログイン[■ABC共通／ログイン]」参照

②ログインすると「Ophardt System」の「ホーム画面」がたちあがる

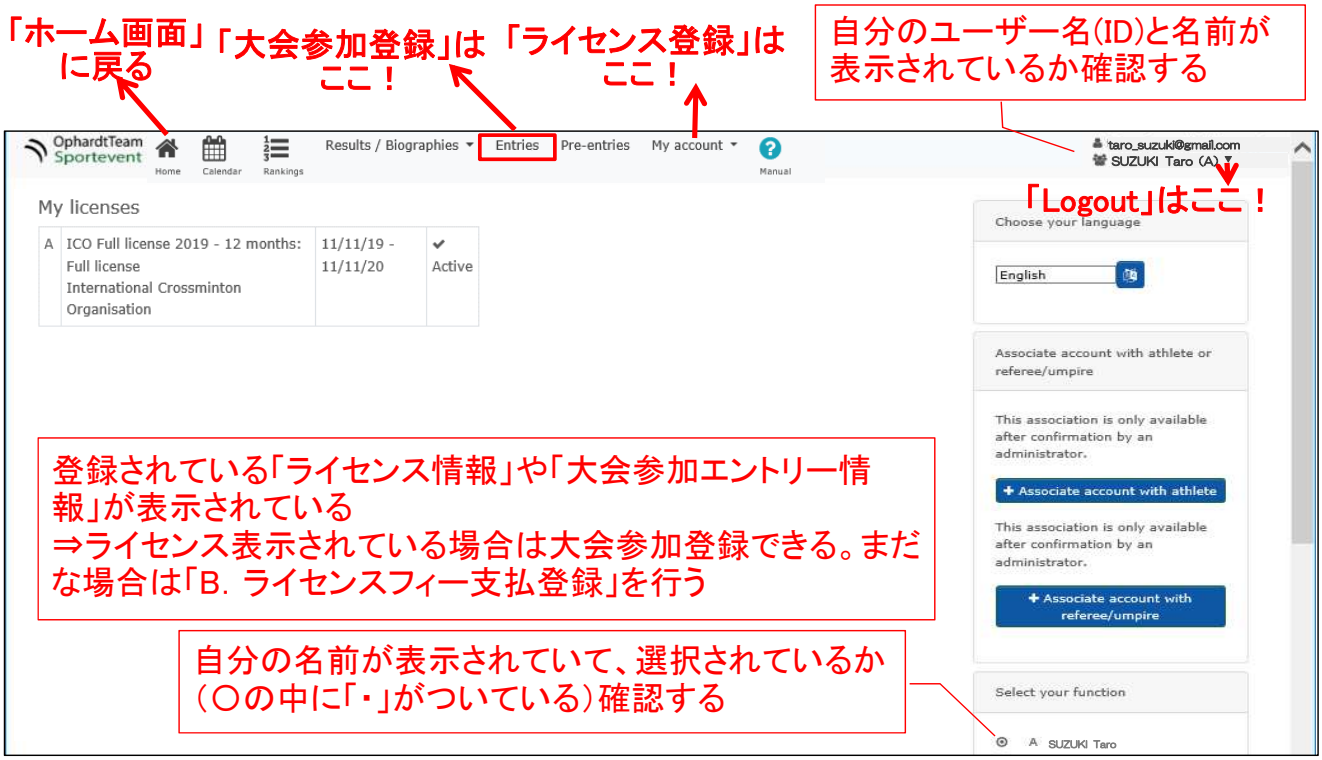

③「ホーム画面」の画面上のメニューで「Entries」をクリックすると
以下画面が出てくるので参加登録する大会を見つけて[＋]マークをクリックする

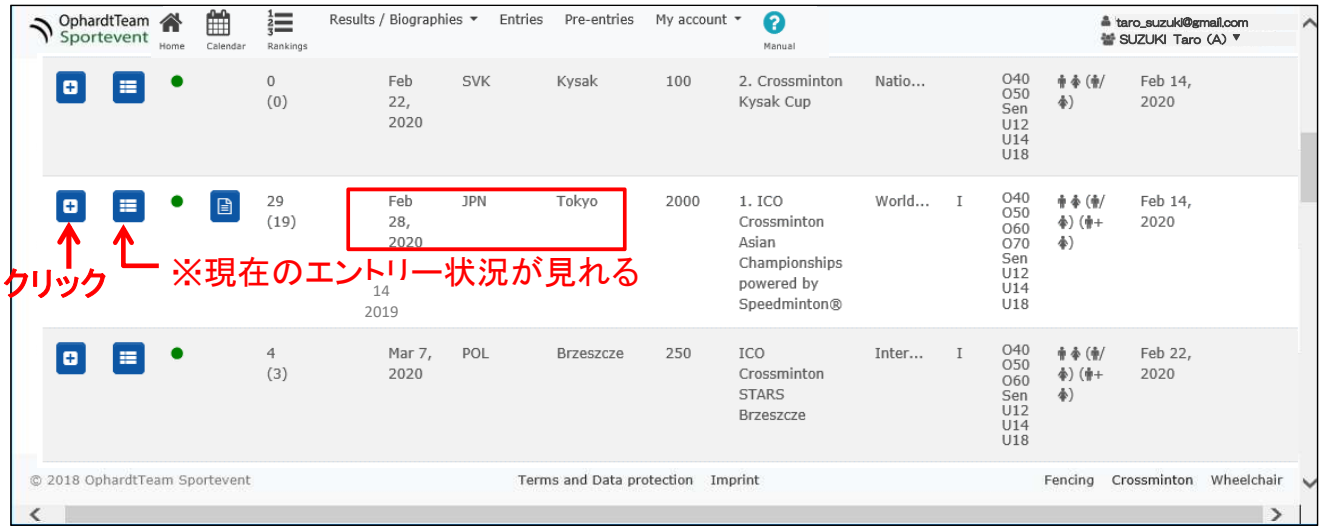

④エントリーするカテゴリーをクリックする
※よく確認せずにクリックすると、間違ったカテゴリー登録されてしまうので要注意

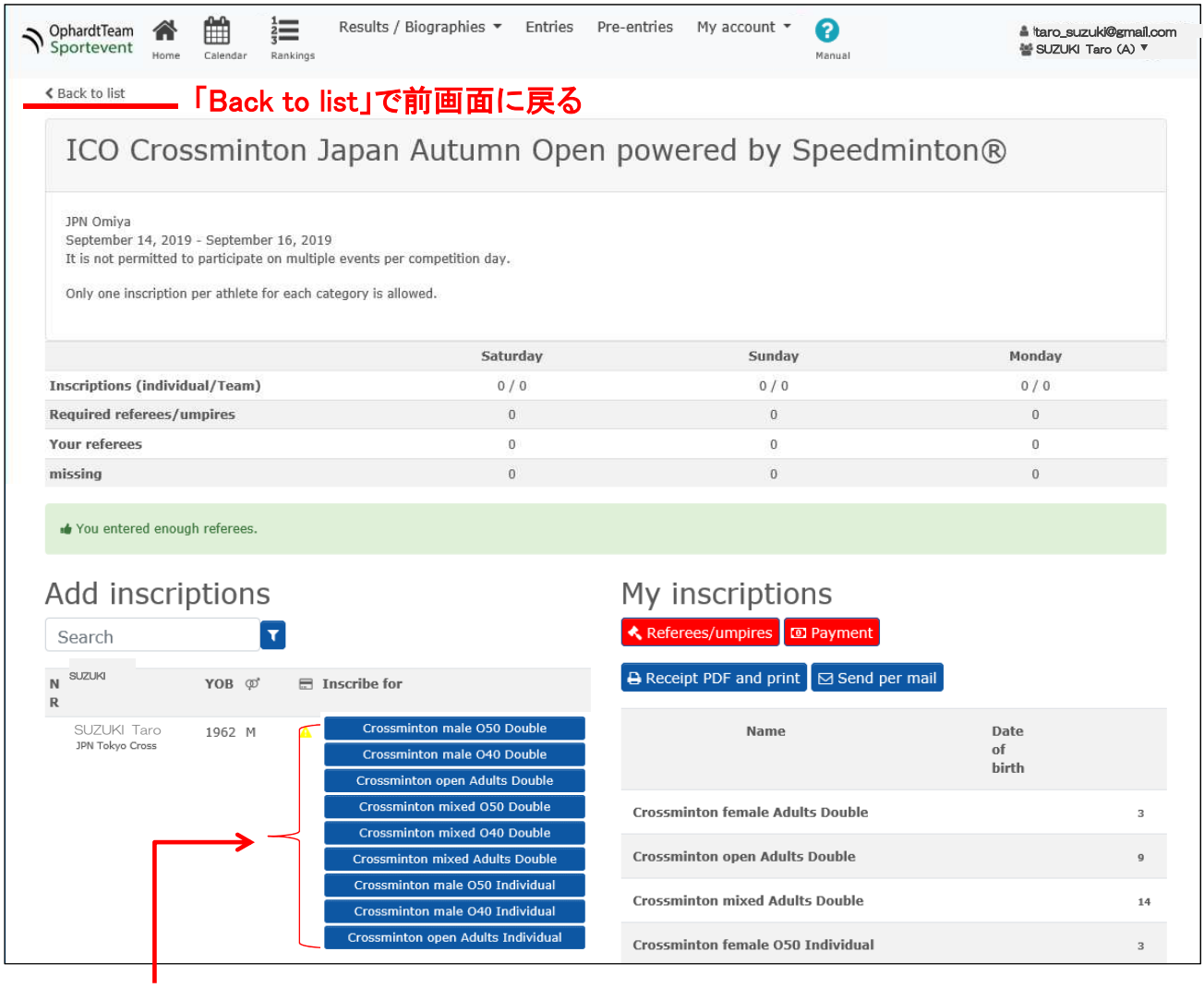

エントリーするカテゴリーをクリックする
・「～Individual」とはシングルスのこと
・「～Double」とはダブルスのこと
・一般男子は「Open」になる
※登録したプロフィール情報（性別、誕生日）をもとに
エントリーできるカテゴリーしか表示されない
（該当するカテゴリーが表示されない場合は、プロフィール
情報の登録間違いの可能性がある）

選択されたカテゴリーは以下のように✔がつく

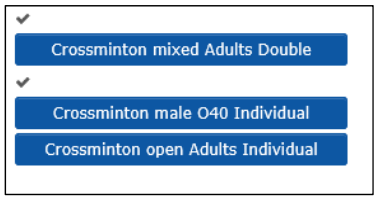

ホーム画面で登録したカテゴリーが
表示されていればOK

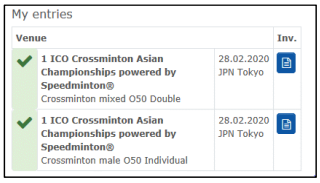

⑤再度「Entries」から該当する大会を選び、[＋]で入ると、登録情報が表示されている
ダブルスペア登録とキャンセルする場合はこの画面から操作する

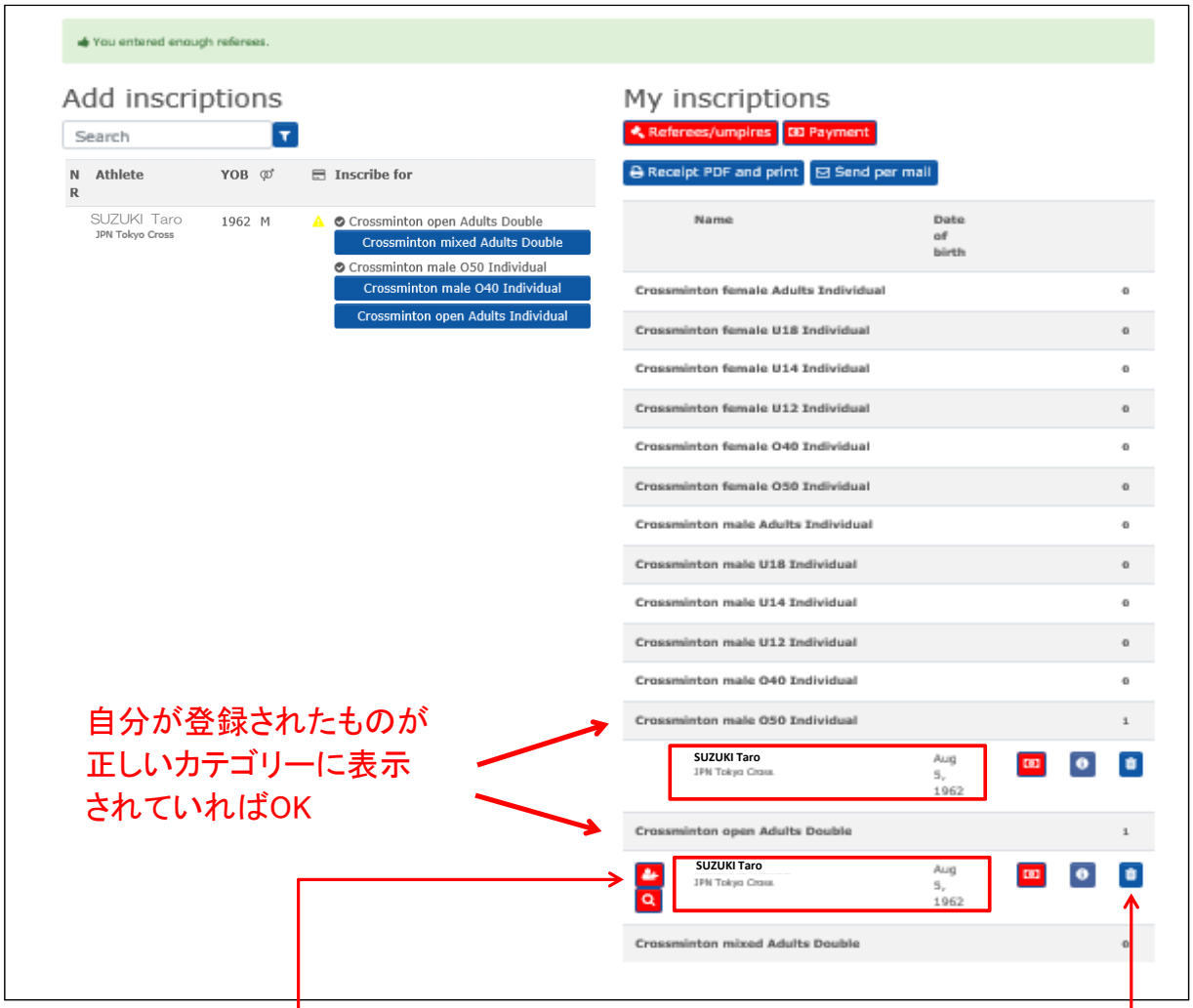

＜ダブルスペア登録する場合＞
このマークをクリックするとプレイヤー一覧が表示されるのでペアを選び[＋]をクリックする
※ペアのどちらか一方がペア登録すればOK。
ただし、ペア登録する前に二人ともそれぞれがダブルス登録していないとプレイヤー一覧に表示されない
※ペア登録を間違えた場合は( )を押すとペアが解消される

＜間違って登録した場合＞
このマークをクリックするとキャンセルされる

大会参加登録はこれで終了です。ログアウトしてください
（画面右上の名前横の▼を押して「Logout」をクリックする
（詳細は「O_全体・ログイン[■ABC共通／システムメニュー]」参照））

大会の参加費は日本クロスミントン協会の口座に振り込んでください。
詳細は日本クロスミントン協会HPの大会要項をご確認ください。