

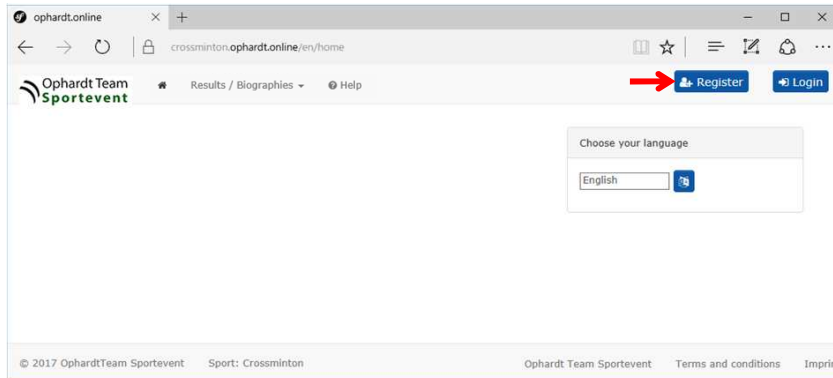
A. 新規ID登録

*これまでICOトーナメントシステムを使用したことがある人で、IDを既に持っている人はこの新規ID登録は不要

「0.1 「ICOトーナメントシステム」の立ち上げ」を行う

*立ち上げ後、英語表記にするのを忘れないように

「Register」を押す

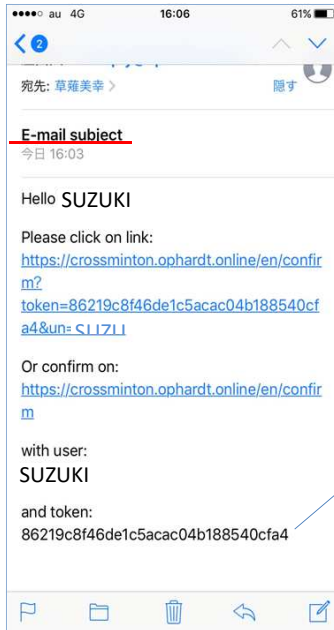


必要な情報を入力後、画面下の「Add user」をクリックする

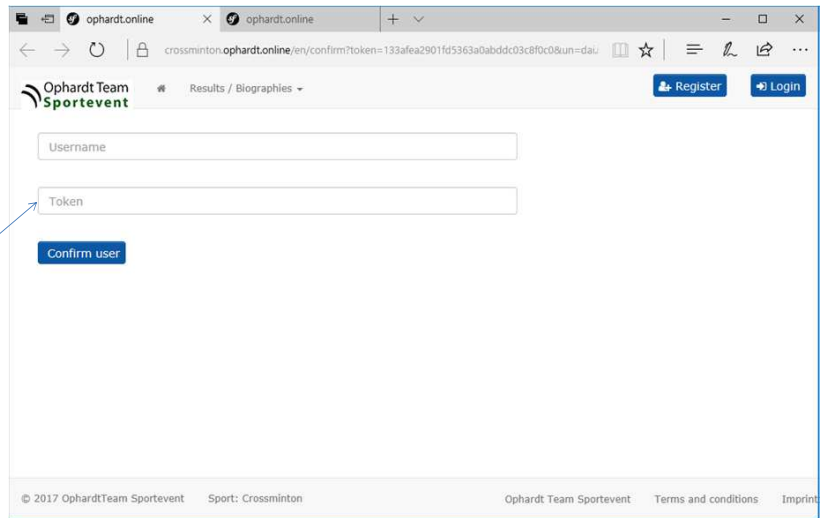
A screenshot of the registration form on the website. The form contains several input fields: 'Username' (with a red annotation '自分が使用するemailアドレス(これがIDとなる)'), 'Firstname' (with 'Ichiro' and a red annotation '←氏名(名)'), 'Lastname' (with 'SUZUKI' and a red annotation '←氏名(姓)'), and 'Nation' (with 'JPN'). There are also fields for 'E-mail', 'Password', and 'Repeat Password', with red annotations '自分が使用するemailアドレス', '自分が設定するパスワード', and '自分が設定するパスワード(確認用(上と同じもの))' respectively. A checkbox for 'Newsletter acknowledgement' is present. Below the form, there is a checkbox for 'The terms have been accepted' with a red arrow pointing to it and the annotation 'ここをクリックする'. At the bottom, there is a CAPTCHA image with a red arrow pointing to it and the annotation 'ここをクリックし、指示に従う'. The 'Add user' button is at the bottom left, with a red arrow pointing to it.

自分のemailアドレス、自分が設定するパスワード、名前を入力する

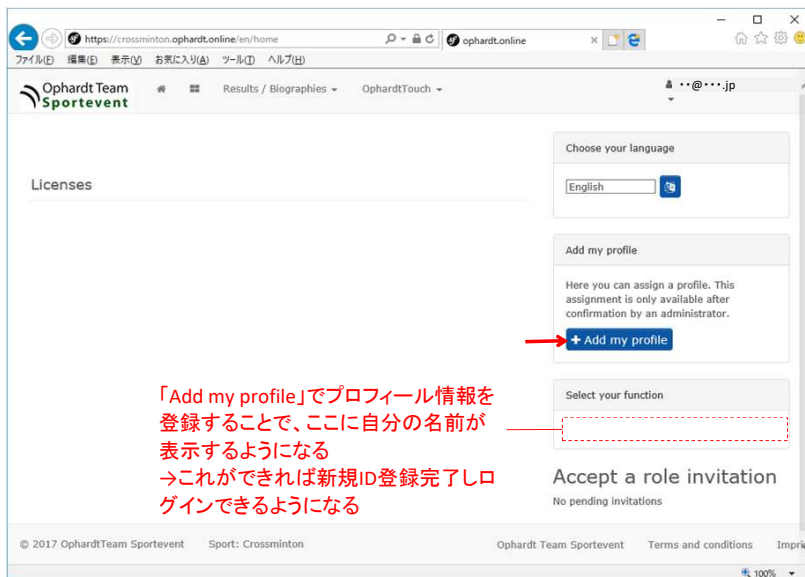
以下コンファメーションメールが届くので、本文中のURLをクリックし、立ち上がる画面に従ってIDをアクティブにする
※このアクティブ作業をしないとIDは仮登録の状態ではログインできない



一番上のリンクをクリック(二番目も同じ)



下記画面で「Add my profile」をクリックし、必要なプロフィール情報を入力して確定ボタンをクリックする
そうすると、「Select your function」に自分の名前が表示されるようになり、自分の名前をクリックすると
入力モードになる
(画面上のメニューが変わり、画面右上に自分の名前が表示される)



ID、パスワードは忘れにないように各自保管しておく