

ICO Crossminton Japan Open 2016 エントリー方法

やること

A. 大会参加登録システムID登録

※ICO選手登録とは別に大会参加登録システムID登録を行う必要がある

※昨年のジャパンオープンに参加している人はAは不要(同じID、パスワードで大会参加登録可能)

B. 大会参加登録

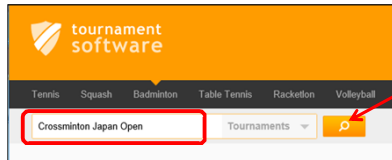
※既にID登録されている人はBのみ行ってください

A・Bともに共通の操作(URLで該当画面を開き、ジャパンオープン2016を検索する)

1. 下記サイトにアクセス

<http://www.tournamentsoftware.com/>

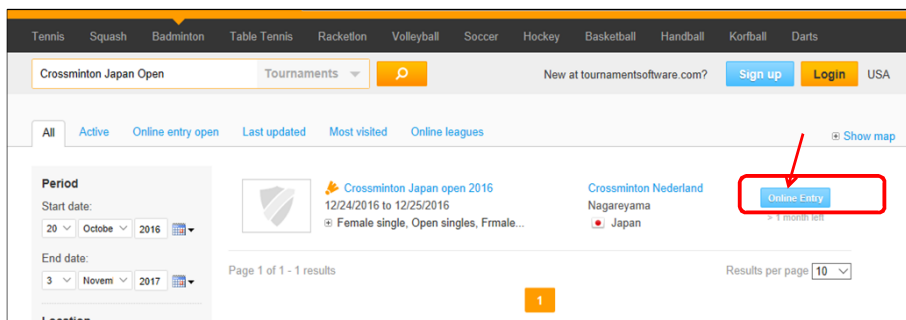
2. 「Crossminton Japan Open」と検索



左上の「Search」ボックスに「Crossminton Japan Open」を入力し、検索ボタンをクリック

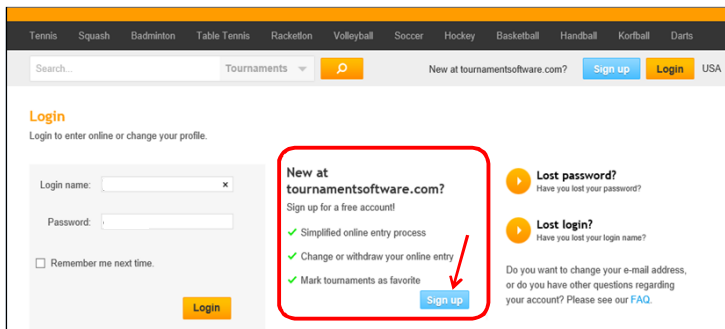
3. 「Crossminton Japan Open2016」が表示されるので「Online Entry」をクリック

※「Crossminton Japan Open2016」が表示されない場合は、「Badminton」をクリックすると表示される



A. 大会参加登録システムID登録 ※既にIDをもっている人(昨年のジャパンオープンに参加した人)は不要

4. 真ん中の「Sign up」をクリック

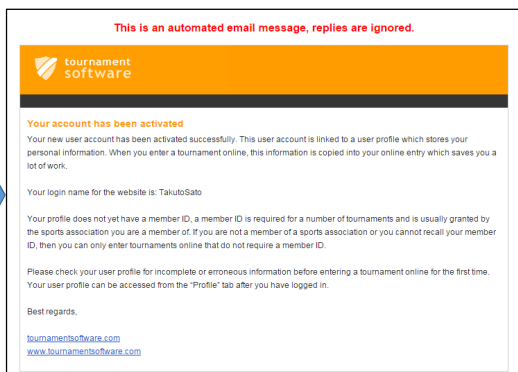
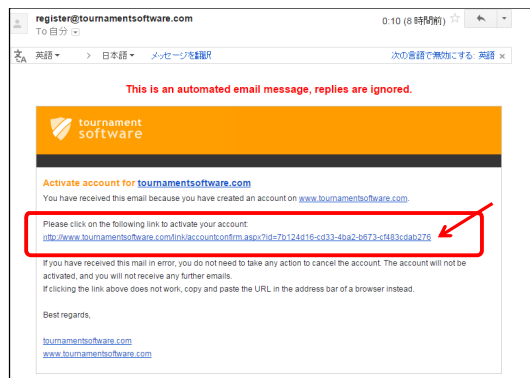


5. 全ての項目を入力後「Sign up」をクリックしアカウント作成

自分で好きな ログインネームとパスワードを入力
既に他の人が同じログインネームを使っている場合は
別なログインネームにして再登録

E-mailアドレス、名前等を入力

6. 登録したメールアドレスに下記内容のメールが届くので、赤く囲ったURLをクリックしてアカウント作成完了
登録が成功したら右側のメールが届くので届いたらアカウントが正しく登録されたことを示す

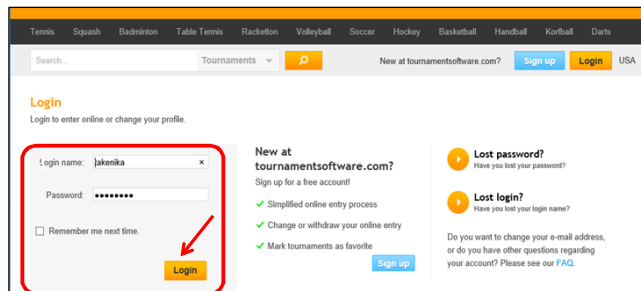


B. 大会参加登録 ※既にIDをもっている人(昨年のジャパンオープンに参加した人)はここから

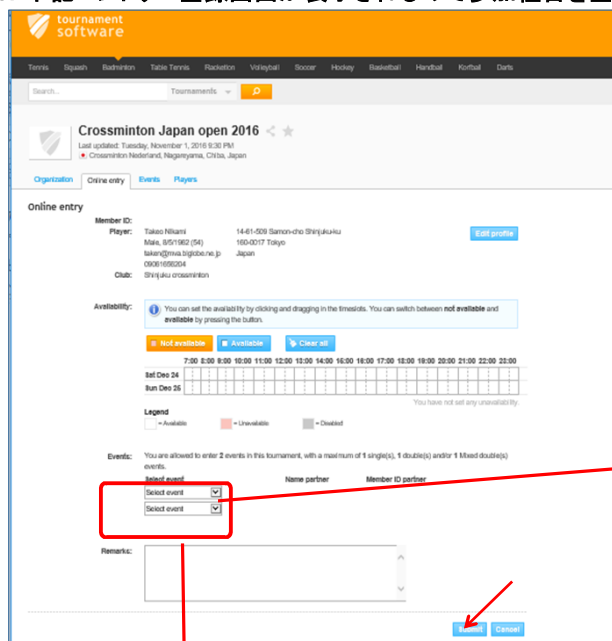
上記1,3を行う(ジャパンオープン2016画面を表示させ、[Online Entry]をクリック)

7. ログインネームとパスワードを入力してログイン

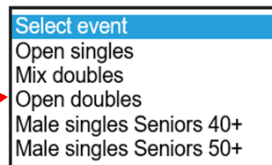
※必要なプロフィール情報が足りないと、下記エントリー登録画面が出てくる前にエラー画面が表示されるので、必要な情報を追加登録(昨年からバージョンアップされていて、情報登録がプラスで必要になっている)



8. 下記エントリー登録画面が表示されるので参加種目を登録し、右下の[Submit]をクリック



「Select event」から各自出場カテゴリを選択



Select event: Open singles (dropdown), Name partner: [text input], Member ID partner: [text input] * [checkbox] Partner wanted

Select event: Open doubles (dropdown)

※ダブルスのペアがいる人はペアの人の名前を記載
特にいない人は「I am still looking for a partner」をクリック

登録は完了です。お疲れ様でした！登録完了後に登録したメールアドレス宛に登録内容のメールが届きますので保管しておいてく

<登録内容を変更、キャンセルしたい場合>

「ジャパンオープン2016」の画面の「Online Entry」タブをクリックする

The screenshot shows the 'Crossminton Japan open 2016' page. At the top, there is a navigation bar with various sports categories. Below it is a search bar and a user profile for 'Takeo Nlkami' from 'USA'. The main heading is 'Crossminton Japan open 2016' with a star icon. Below the heading, it says 'Last updated: Tuesday, November 1, 2016 9:30 PM' and 'Crossminton Nederland, Nagareyama, Chiba, Japan'. There are three tabs: 'Organization', 'Online entry', and 'Events'. The 'Online entry' tab is selected. Below the tabs, there is a warning message: 'An existing entry for this account for this tournament has been found. You can alter this entry by clicking the "Change your existing entry for this account" button. You can withdraw the existing entry by clicking the "Withdraw online entry" button.' Below the warning, there are three options, each with a blue arrow icon pointing right. The first option is 'Change your existing entry for this account (Takeo Nlkami)' with a red arrow pointing to it and the text '登録内容を変更したい場合はここをクリック'. The second option is 'Withdraw online entry' with a red arrow pointing to it and the text '登録内容をキャンセルしたい場合はここをクリック'. The third option is 'Resend confirmation email (taken@mva.biglobe.ne.jp)'. The text below the third option says: 'This option allows you to resend your confirmation e-mail to the address that is registered in this online entry. If you changed your email address in your profile after registering for this tournament then this online entry will still use the email address that was stored when registering.'

Tennis Squash Badminton Table Tennis Racketlon Volleyball Soccer Hockey Basketball Handball Korfball Darts

Search... Tournaments

Takeo Nlkami USA

Crossminton Japan open 2016

Last updated: Tuesday, November 1, 2016 9:30 PM
Crossminton Nederland, Nagareyama, Chiba, Japan

Organization **Online entry** Events Players

Online entry

! An existing entry for this account for this tournament has been found. You can alter this entry by clicking the "Change your existing entry for this account" button. You can withdraw the existing entry by clicking the "Withdraw online entry" button.

➤ [Change your existing entry for this account \(Takeo Nlkami\)](#) ← **登録内容を変更したい場合はここをクリック**
This option allows you to change to current entry.

➤ [Withdraw online entry](#) ← **登録内容をキャンセルしたい場合はここをクリック**
This option allows you to withdraw your current entry.

➤ [Resend confirmation email \(taken@mva.biglobe.ne.jp\)](#)
This option allows you to resend your confirmation e-mail to the address that is registered in this online entry. If you changed your email address in your profile after registering for this tournament then this online entry will still use the email address that was stored when registering.